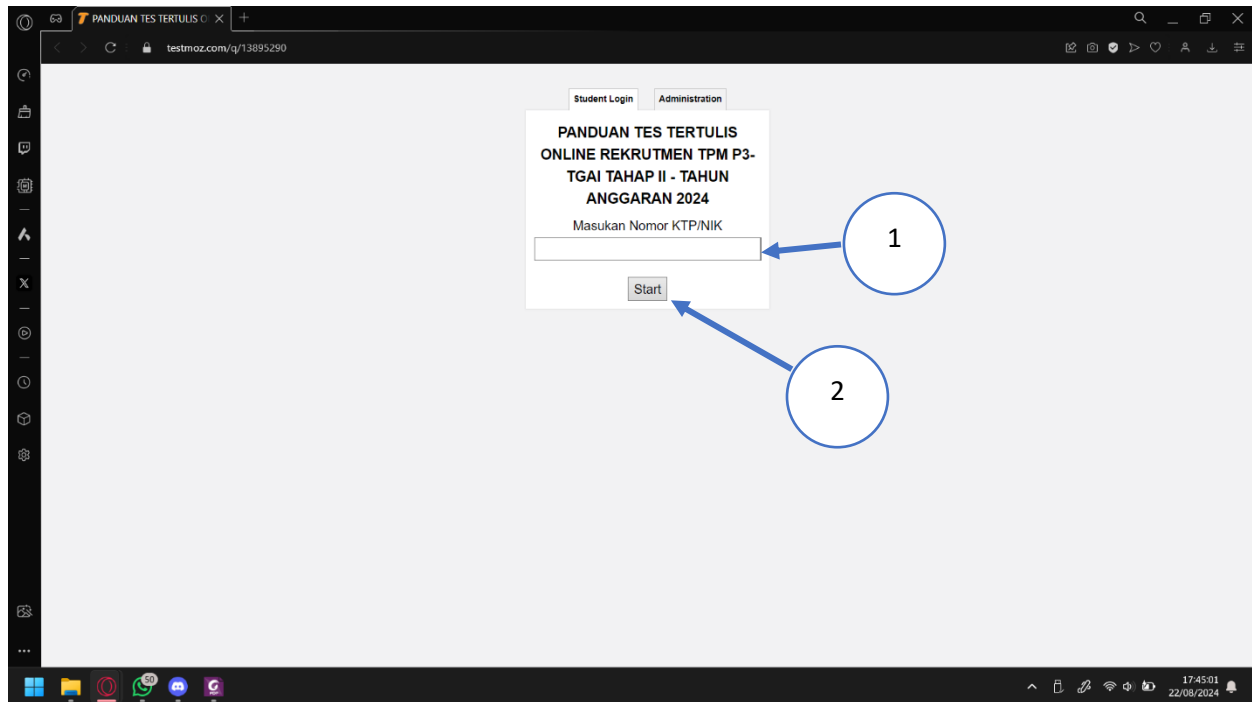


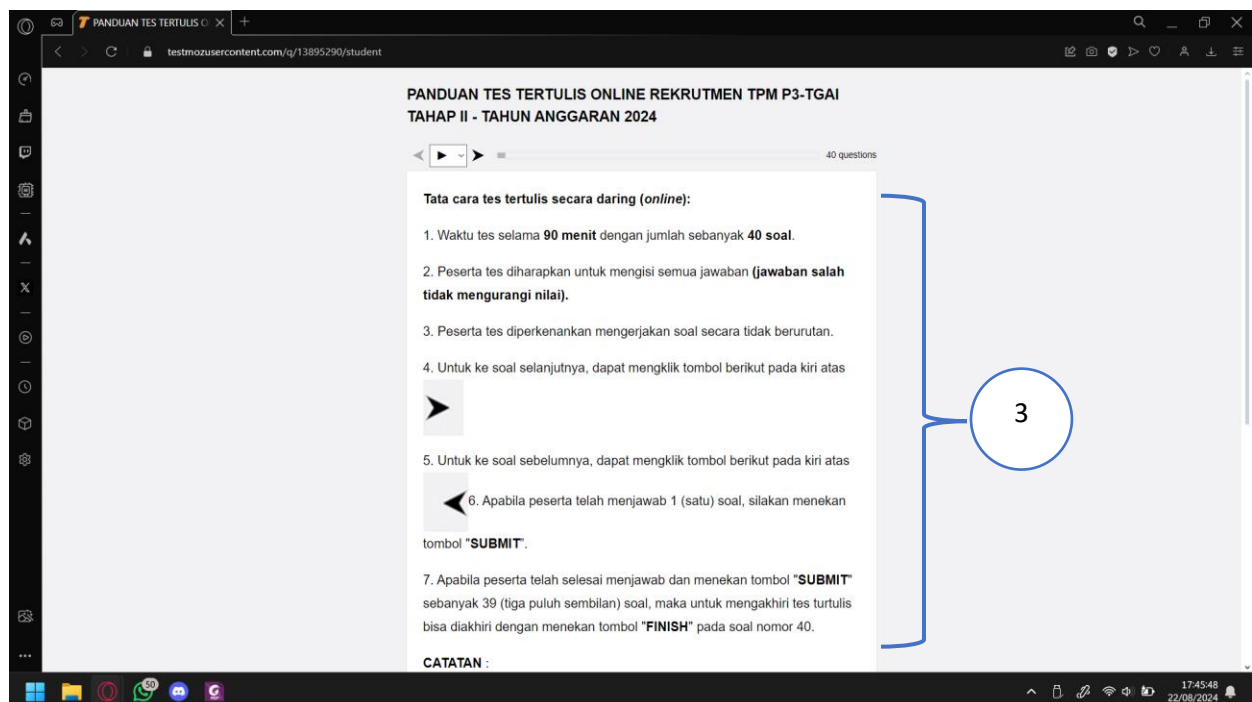
PANDUAN TES TERTULIS ONLINE

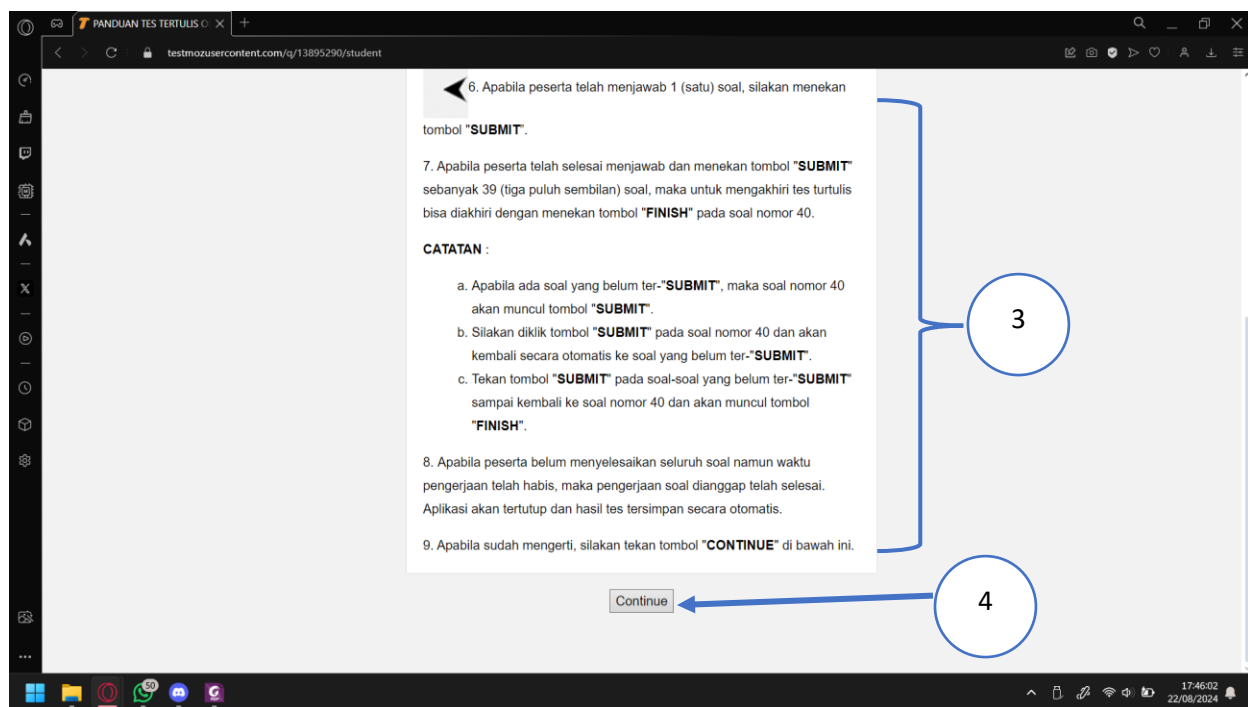
PENGADAAN TPM P3-TGAI TAHAP II BBWS SERAYU OPAK

TAHUN ANGGARAN 2024





1. Silahkan memasukkan 16 digit NIK saudara yang sudah didaftarkan pada saat pendaftaran administrasi.
2. Jika sudah, tekan tombol **"START"** untuk memulai tes tertulis online.





3. Silakan diperhatikan dengan seksama, panduan **Tata Cara Tes Tertulis Online**.

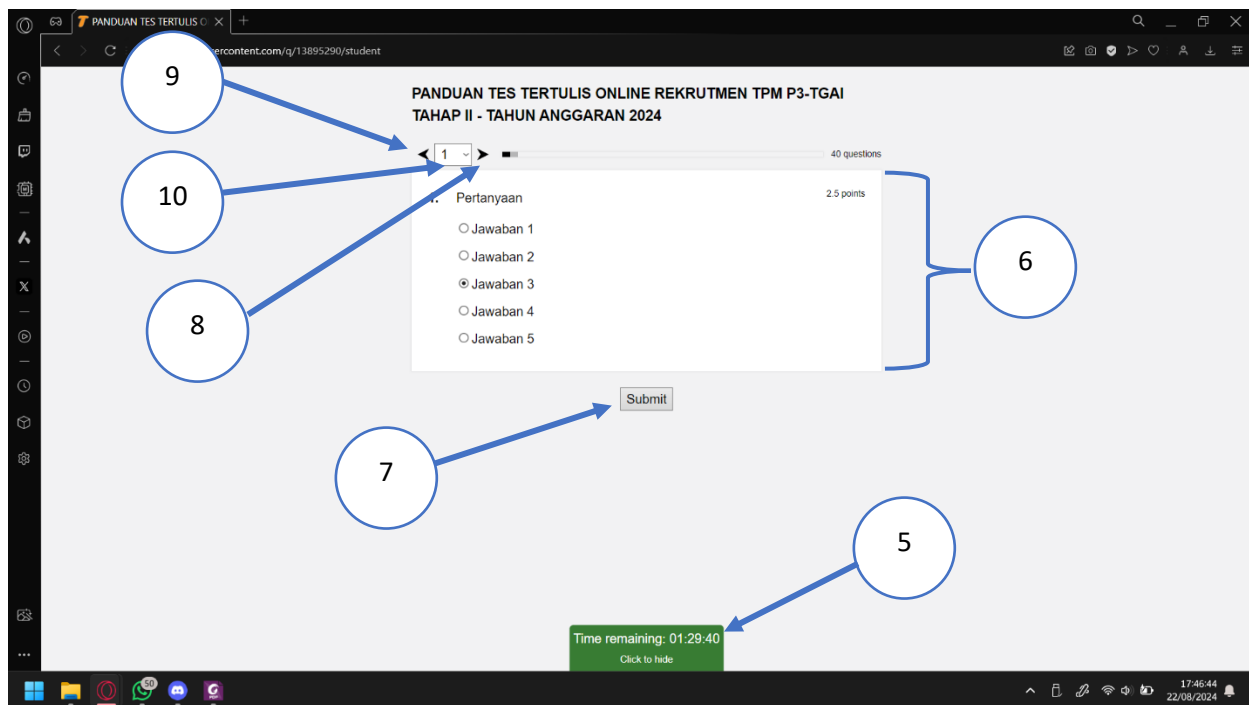
Tata cara tes tertulis secara daring (online):




- Waktu tes selama **90 menit** dengan jumlah sebanyak **40 soal**.
 - Peserta tes diharapkan untuk mengisi semua jawaban (**jawaban salah tidak mengurangi nilai**).
 - Peserta tes diperkenankan mengerjakan soal secara tidak berurutan.
 - Untuk ke soal selanjutnya, dapat mengklik tombol berikut pada kiri atas
- 
- Untuk ke soal sebelumnya, dapat mengklik tombol berikut pada kiri atas
- 
- Apabila peserta telah menjawab 1 (satu) soal, silakan menekan tombol "SUBMIT".
 - Apabila peserta telah selesai menjawab dan menekan tombol "SUBMIT" sebanyak 39 (tiga puluh sembilan) soal, maka untuk mengakhiri tes tertulis bisa diakhiri dengan menekan tombol "FINISH" pada soal nomor 40.

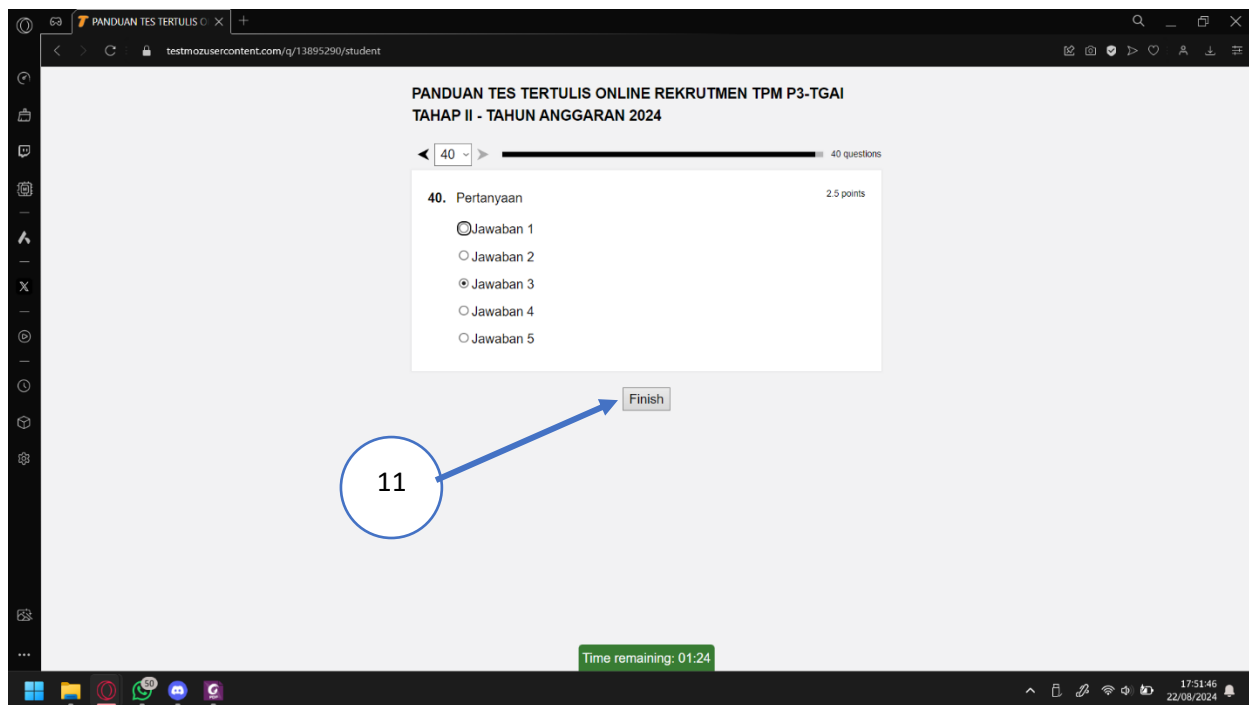
CATATAN :

- Apabila ada soal yang belum ter-"SUBMIT", maka soal nomor 40 akan muncul tombol "SUBMIT".
 - Silakan diklik tombol "SUBMIT" pada soal nomor 40 dan akan kembali secara otomatis ke soal yang belum ter-"SUBMIT".
 - Tekan tombol "SUBMIT" pada soal-soal yang belum ter-"SUBMIT" sampai kembali ke soal nomor 40 dan akan muncul tombol "FINISH".
8. Apabila peserta belum menyelesaikan seluruh soal namun waktu pengerjaan telah habis, maka pengerjaan soal dianggap telah selesai. Aplikasi akan tertutup dan hasil tes tersimpan secara otomatis.
9. Apabila sudah mengerti, silakan tekan tombol "CONTINUE" di bawah ini.

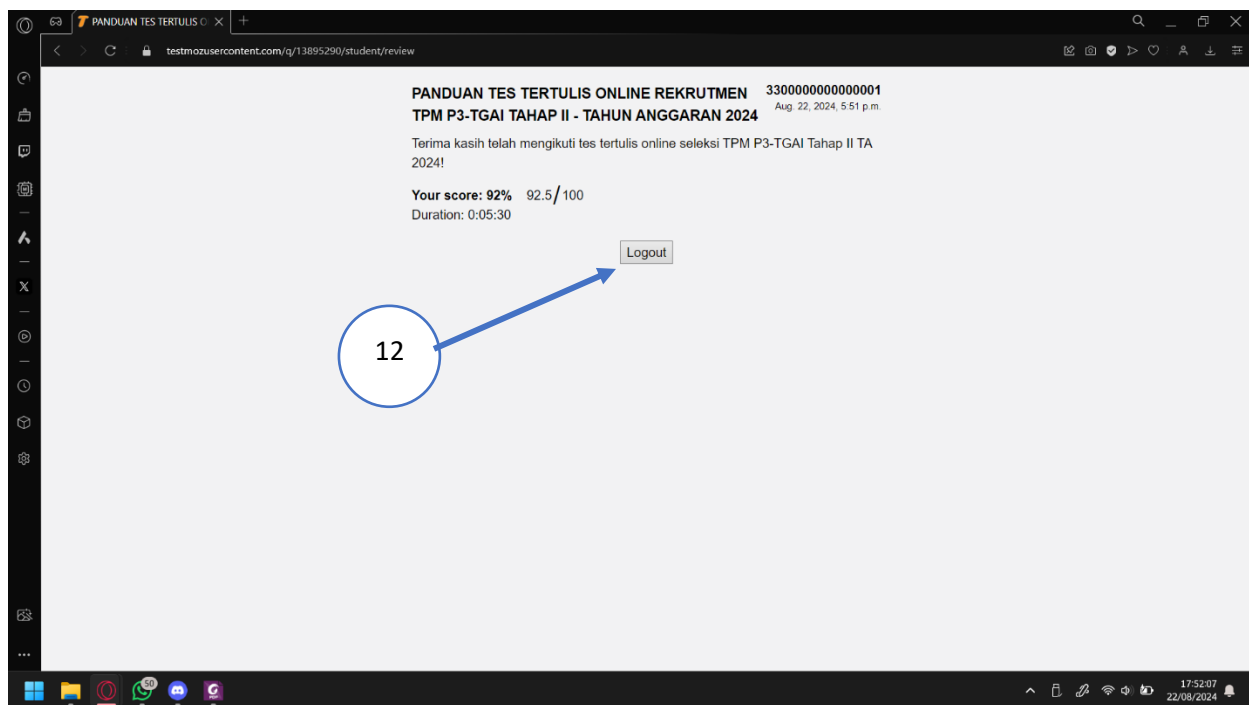
- Untuk melanjutkan ke bagian soal-soal tes tertulis online dapat menekan tombol "CONTINUE".



5. Hitungan waktu akan dimulai apabila saudara memasuki soal tes tertulis.
6. Nomor 6 adalah tampilan soal dan jawaban. Silakan pilih salah satu jawaban yang saudara anggap benar, dengan menekan pada symbol lingkaran yang sudah disediakan.
7. Apabila saudara sudah memilih jawaban, silakan menekan tombol **"SUBMIT"** untuk melanjutkan ke soal selanjutnya.
8. Tombol  untuk ke soal selanjutnya.
9. Tombol  untuk ke soal sebelumnya.
10. Tombol  untuk memilih nomor soal secara acak.

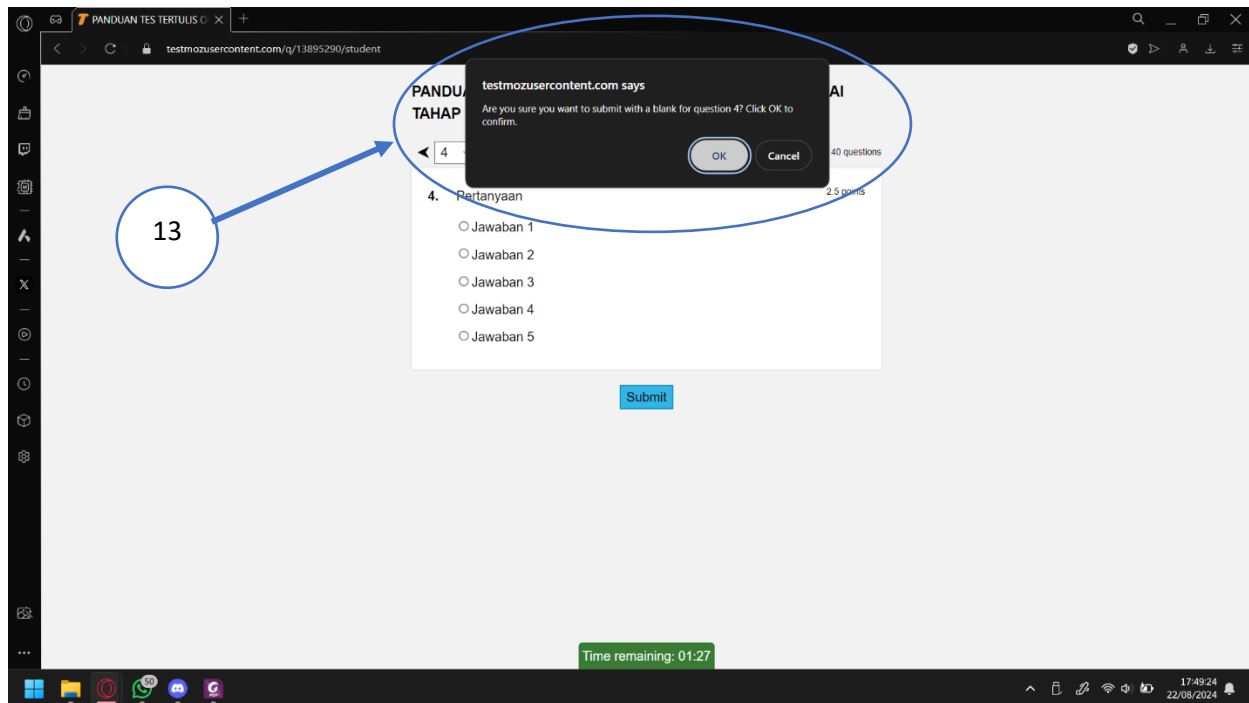


11. Apabila saudara telah mengisi semua jawaban, maka saudara dapat menekan tombol **“FINISH”** pada soal nomor 40 untuk mengakhiri tes tertulis online.

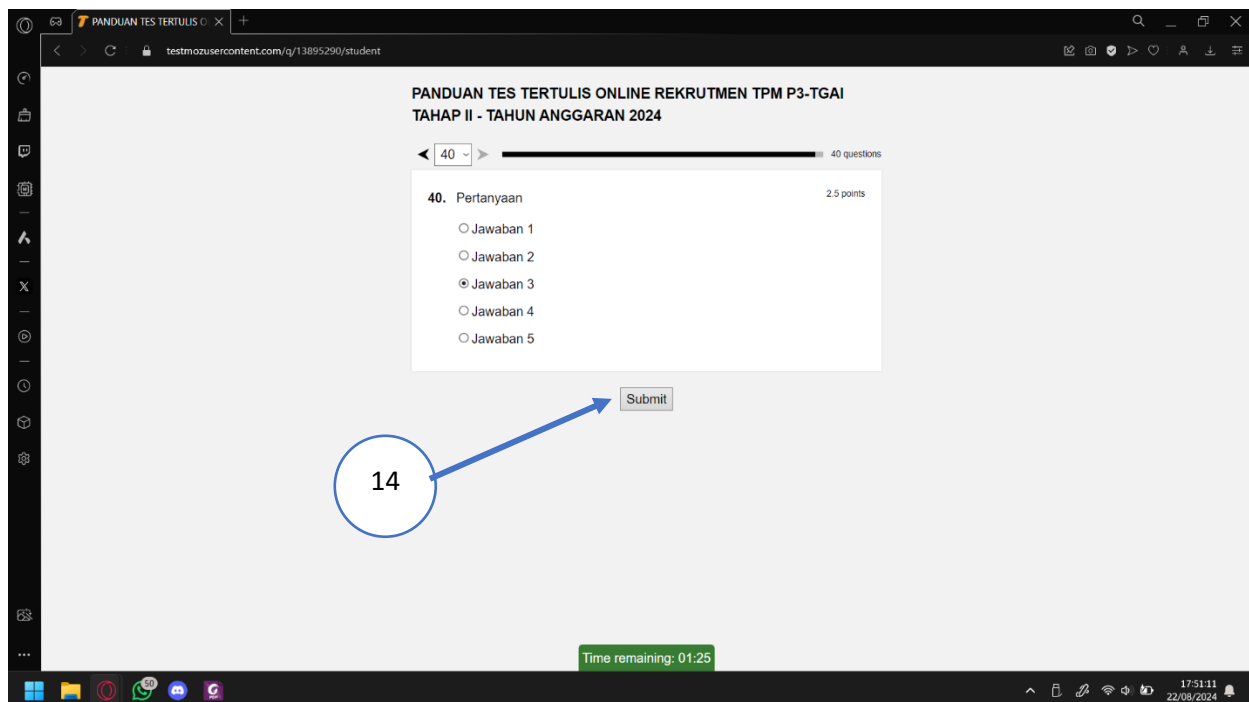


12. Saudara dapat menekan tombol **“LOGOUT”** atau langsung menutup tab browser untuk keluar dari laman tes tertulis online.

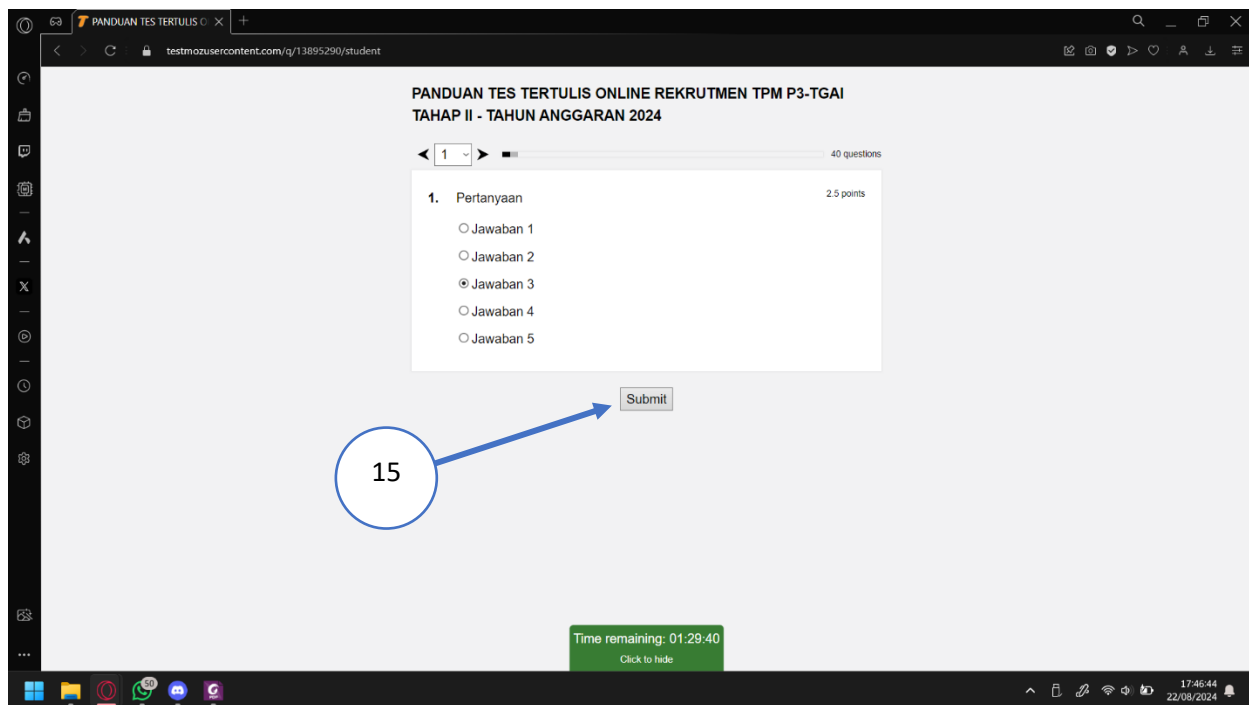
PERHATIAN



13. Apabila saudara belum memilih jawaban dan dengan sengaja ataupun tidak disengaja menekan tombol "**SUBMIT**", maka akan muncul kotak pesan seperti diatas. Silakan pilih "**OK**" apabila saudara ingin melanjutkan ke soal selanjutnya atau pilih "**CANCEL**" apabila saudara ingin tetap pada soal tersebut.



14. Apabila ada soal yang belum ter-"**SUBMIT**", maka soal nomor 40 akan muncul tombol "**SUBMIT**". Silakan tekan tombol "**SUBMIT**".



15. Maka akan kembali secara otomatis ke soal yang belum ter-"**SUBMIT**". Tekan tombol "**SUBMIT**" pada soal-soal yang belum ter-"**SUBMIT**" sampai kembali ke soal nomor 40 dan akan muncul tombol "**FINISH**".

Yogyakarta, 23 Agustus 2024

Tim Pengadaan TPM

P3-TGAI BBWS Serayu Opak